



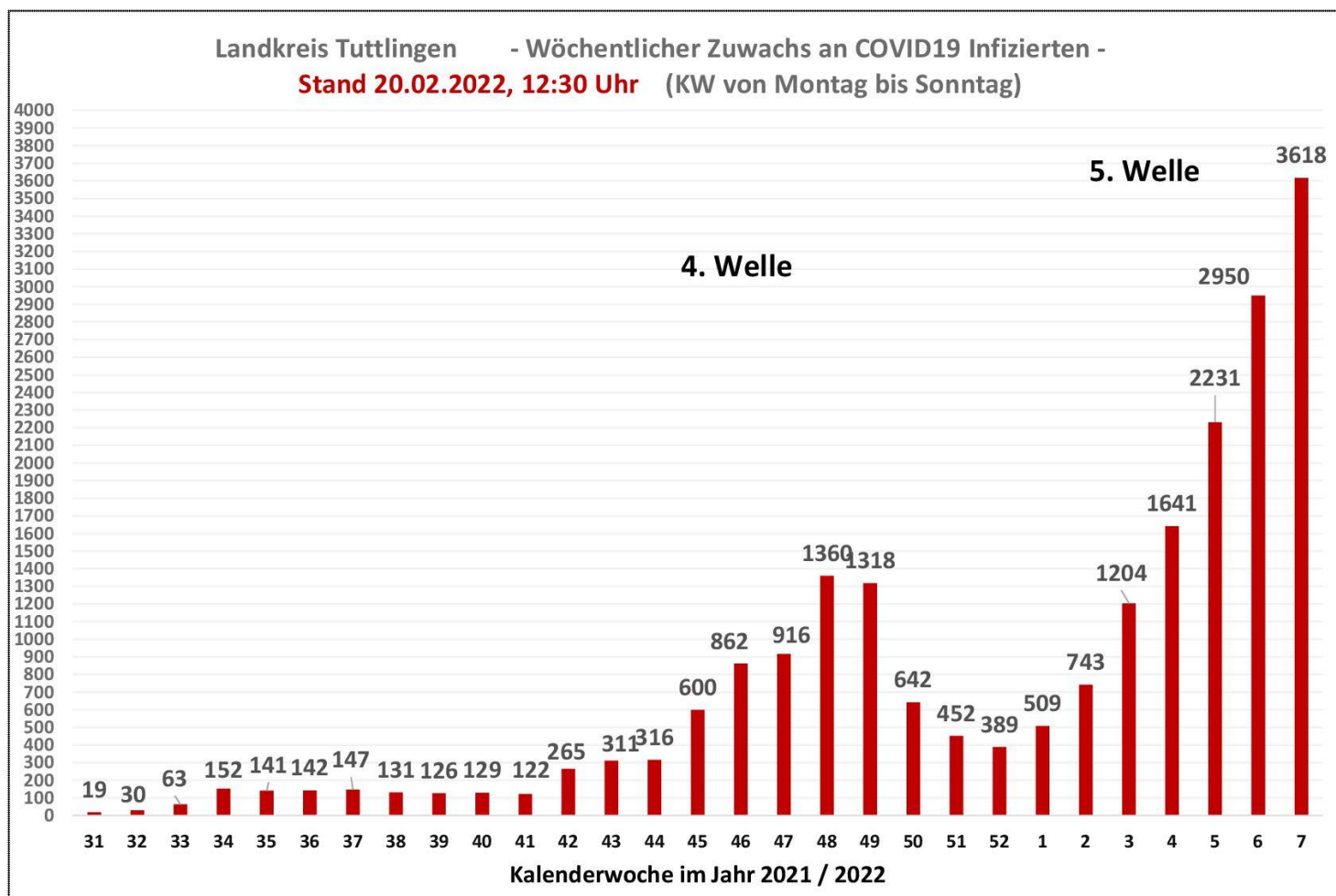
## Corona-Wochenbericht KW 7

14. bis 20. Februar 2022

Nachfolgend möchten wir die Corona-Entwicklung in der zurückliegenden Woche grafisch und anhand von Statistiken darstellen.

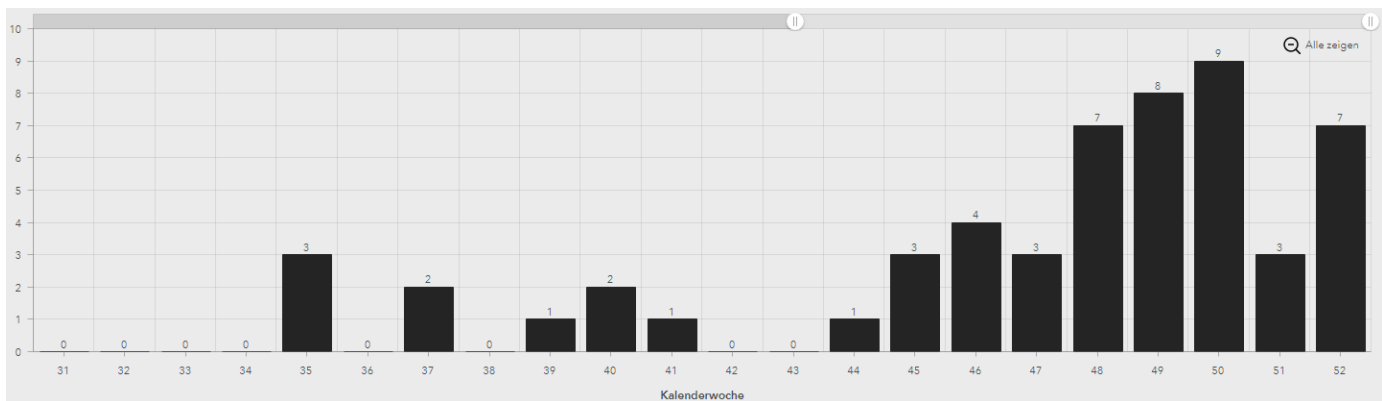
### 1. Fallzahlen nach Kalenderwochen

Fallzahlen nach Kalenderwochen (seit KW 31/2021)

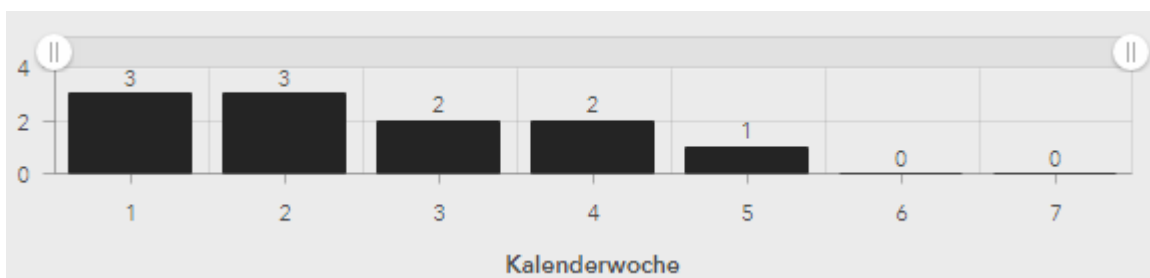


Kalenderwoche	Fallzahl
KW 41	122
KW 42	265
KW 43	311
KW 44	316
KW 45	600
KW 46	862
KW 47	916
KW 48	1.360
KW 49	1.318
KW 50	642
KW 51	452
KW 52	389
KW 1	509
KW 2	743
KW 3	1.204
KW 4	1.641
KW 5	2.231
KW 6	2.950
KW 7	3.618

## 2. Todeszahlen nach Kalenderwochen (seit KW 31)



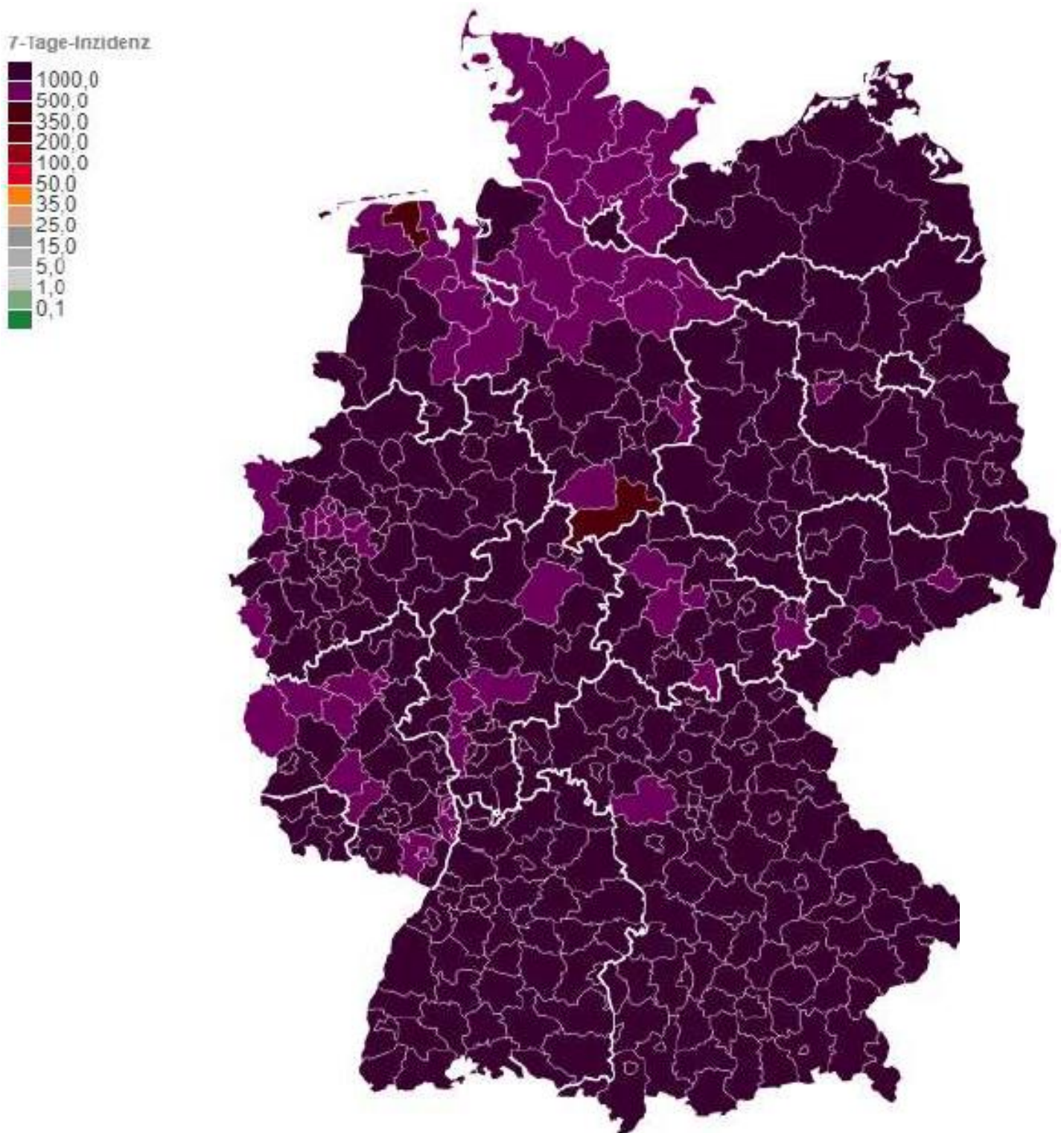
### 2021



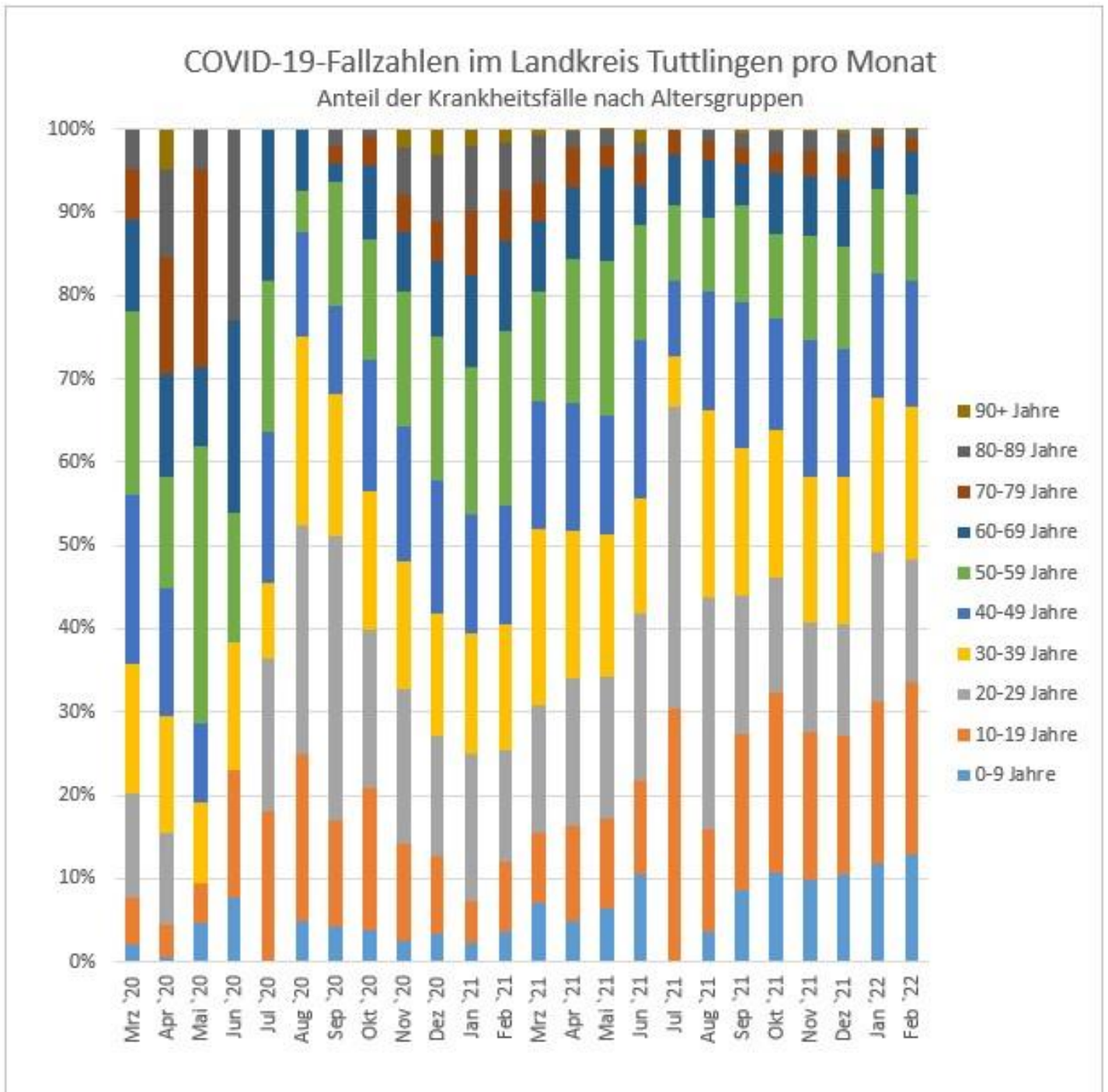
### 2022

### 3. Fallzahlen nach Landkreisen im Bundesvergleich

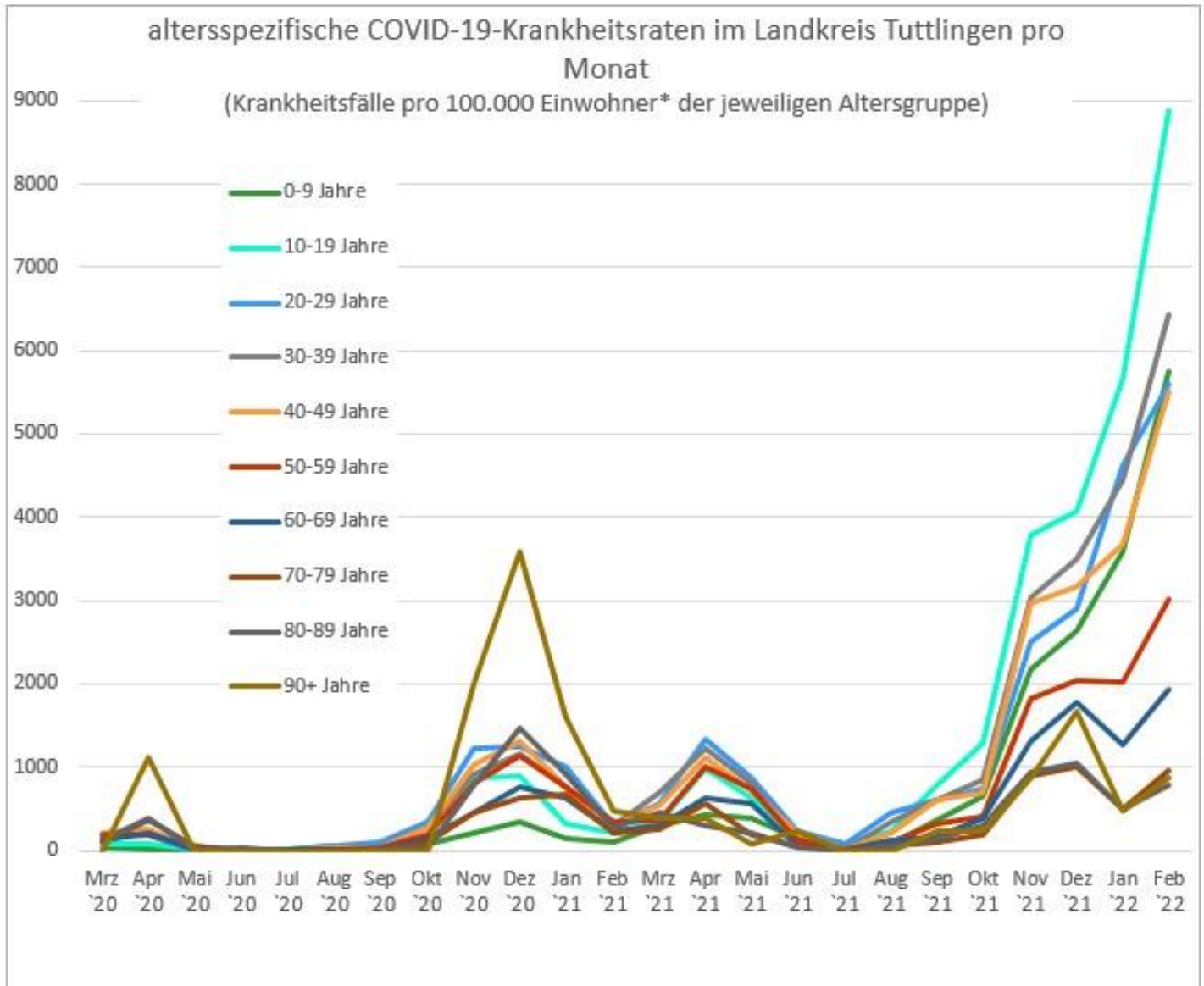
(7-Tages-Inzidenz je 100.000 Einwohner, Stand 20.02.2022, 24 Uhr)



#### 4. Infektionen nach Altersgruppen



Anteil der COVID-19-Fälle im Landkreis Tuttlingen nach Altersgruppen pro Monat  
(Datenstand: 17.02.2022, 08:00 Uhr, Datenquelle: OctoWare® TN)



**altersspezifische COVID-19- Krankheitsraten im Landkreis Tuttlingen pro Monat**

(Datenstand: 17.02.2022, 08:00 Uhr, Datenquelle: OctoWare ® TN; \*Einwohnerzahl am 31.12.2019; Datenquelle: Statistisches Landesamt Baden-Württemberg, Zugriff unter <https://www.statistik-bw.de/BevoelkGebiet/Alter/010352xx.tab?R=KR327> am 03.03.2020)!

		Auswertung 14.02.22 - 20.02.2022										
Alter	0-6	7-12	13-19	20-29	30-39	40-49	50-59	60-69	70-79	80-89	90-110	Summe
	166	478	460	539	625	561	446	220	65	51	5	3616
	0-6	7-12	13-19	20-29	30-39	40-49	50-59	60-69	70-79	80-89	90-110	Summe
14.02.2022	15	66	41	37	60	43	30	12	5	4	1	314
15.02.2022	20	101	103	103	110	84	74	37	15	10	1	658
16.02.2022	37	66	53	70	81	78	61	35	8	6	0	495
17.02.2022	16	60	61	69	104	79	55	35	4	7	2	492
18.02.2022	38	92	95	109	117	127	106	54	11	14	1	764
19.02.2022	23	55	58	91	75	94	60	22	9	6	0	493
20.02.2022	17	38	49	60	78	56	60	25	13	4	0	400
Kontrolle	166	478	460	539	625	561	446	220	65	51	5	3616

### Altersinzidenzen der letzten 7 Tage im LK Tuttlingen

Stand: 20.02.2022

12:30 Uhr

(Quelle: GA TUT)

## 5. Fallzahlen nach Gemeinden in KW 7

Gemeinde	Neuinfektionen in KW 7
Aldingen	198
Balgheim	33
Bärenthal	18
Böttingen	22
Bubsheim	24
Buchheim	41
Deilingen	32
Denkingen	48
Dürbheim	56
Durchhausen	35
Egesheim	14
Emmingen-Liptingen	111
Fridingen	114
Frittlingen	38
Geisingen	113
Gosheim	77
Gunningen	17
Hausen	40
Immendingen	191
Irdorf	20
Kolbingen	45
Königsheim	10
Mahlstetten	15
Mühlheim	115
Neuhausen	187
Reichenbach	6
Renquishausen	20
Rietheim-Weilheim	50
Seitingen-Oberflacht	73
Spaichingen	378
Talheim	54
Trossingen	427
Tuttlingen	830
Wehingen	89
Wurmlingen	77
<b>Gesamt</b>	<b>3.618</b>

## 6. Impfungen in der Kreis-Impfstation und durch stationär-mobile Teams

Datum	Ort	Anzahl Impfungen
14.02.2022	Tuttlingen, KISt	36
14.02.2022	Geisingen	39
15.02.2022	Tuttlingen, KISt	47
15.02.2022	Spaichingen	25
16.02.2022	Tuttlingen, KISt	54
16.02.2022	Gosheim	49
17.02.2022	Tuttlingen, KISt	50
17.02.2022	Trossingen	16
18.02.2022	Tuttlingen, KISt	100
18.02.2022	Fridingen	5
19.02.2022	Tuttlingen, KISt	98
20.02.2022	Tuttlingen, KISt (Kinder-Impfaktion)	57
<b>KW 7 insgesamt</b>		<b>576</b>

Woche	Impfungen
KW 47/2021	2.450
KW 48/2021	4.012
KW 49/2021	4.973
KW 50/2021	5.060
KW 51/2021	2.584
KW 52/2021	3.921
KW 01/2022	3.322
KW 02/2022	2.119
KW 03/2022	1.766
KW 04/2022	1.350
KW 05/2022	885
KW 06/2022	563
KW 07/2022	576
<b>Summe</b>	<b>33.581</b>



Seit 22. November 2021 wurden bisher 33.581 Personen in der Kreisimpfstation bzw. durch die mobilen Impfteams geimpft. Hinzu kommen die Impfungen in den Praxen sowie durch die Betriebsärzte oder Sonderimpfkationen in den Gemeinden.

## 7. Situation am Klinikum Landkreis Tuttlingen

Covid-19-Fälle, Stand 22.02.2022:

Patienten stationär	20, davon 10 geimpft
Patienten auf der Intensivstation	2
Beatmete Patienten	2, davon 1 geimpft
Verdachtsfälle	0

### Fazit

Die Corona-Fallzahlen im Landkreis Tuttlingen haben in der vergangenen Woche erneut stark zugenommen. Im Vergleich zur Vorwoche verzeichneten wir rund 22% mehr neue Fälle. Die Gesamtanzahl der Fälle in KW 7 erreicht mit 3.618 in der vierten Woche in Folge einen Allzeithöchststand seit Beginn der Pandemie.

In der vergangenen Woche lag der Landkreis Tuttlingen hinsichtlich der 7-Tageseinzidenz durchgängig deutlich über dem Landesdurchschnitt. Seit Samstag, 19. Februar, liegt die 7-Tage-Inzidenz im Landkreis Tuttlingen über 2.500 und damit an der Spitze in Baden-Württemberg. Während die Zahlen im Landesdurchschnitt in der vergangenen Woche relativ konstant waren und zum Teil schon leicht zurückgegangen sind, war im Landkreis Tuttlingen weiterhin eine Steigerung zu verzeichnen. Alle Gemeinden im Landkreis hatten in unterschiedlicher Ausprägung Fälle zu verzeichnen. Die Anzahl der Neuinfektionen ist in der jüngeren Bevölkerungsgruppe weiterhin am stärksten.

Am Klinikum Landkreis Tuttlingen ist die Situation weiterhin vergleichsweise entspannt. Die Zahl der stationären Patienten im Klinikum ist relativ konstant (16 Patienten am 14.02.2022, 13 Patienten am 21.02.2022). Stand 22. Februar befinden

sich 20 stationäre Patienten im Klinikum Landkreis Tuttlingen. Zwei Personen befinden sich auf der Intensivstation und werden beatmet. Von den 20 stationären Patienten sind zehn Personen geimpft. Drei Personen sind unter 65 Jahre alt. Weiterhin werden über die Hälfte der Patienten nicht aufgrund ihrer Corona-Infektion in das Klinikum eingewiesen, sondern aufgrund anderer Erkrankungen und die Covid-19-Infektion wird erst bei oder nach der stationären Aufnahme festgestellt.

Die Zahl der Impfungen in der Kreis-Impfstation und bei den mobil-stationären Impfteams lag in der vergangenen Woche in etwa auf dem Niveau der Vorwoche. Aufgrund der insgesamt deutlich zurückgegangenen Nachfrage nach Impfungen ändert die Kreis-Impfstation ab dem 28. Februar ihre Öffnungszeiten. Ab der Kalenderwoche 9 wird der Impfbetrieb auf einen Tag in der Woche reduziert. Die Kreis-Impfstation ist dann immer freitags von 13 bis 20 Uhr geöffnet. Die Kinderimpfkaktionen werden in den allgemeinen Impfbetrieb integriert. Hierzu wird eine eigene Kinderimpfstraße eingerichtet. Auch Kinder im Alter von 5 bis 11 Jahren können künftig freitags ohne Termin in die Kreis-Impfstation kommen.

Ab dem 28. Februar entfallen zudem die mobil-stationären Impfangebote in den Kreisgemeinden Immendingen/Geisingen, Spaichingen, Gosheim/Wehingen, Trossingen und Fridingen. Letzter mobiler Einsatztag ist Freitag, 25. Februar 2022, in Fridingen. Wir sind jedoch jederzeit in der Lage auf eine veränderte Situation zu reagieren und bei Bedarf das Angebot wieder auszuweiten.